

# INFORMACIÓN ESTANCIA HOSPITALARIA PRÓTESIS DE CADERA
























## Traumatología Vistahermosa



Resumen de los cuidados asistenciales que recibirá durante su estancia en el hospital.

Son datos generales y en consecuencia variables dependiendo de su estado de salud y del tipo de prótesis.

Traumavist 2016

	<b>INGRESO Y OPERACIÓN</b>	<b>PLANTA</b>	<b>ALTA HOSPITAL</b>
<b>Visita médica y de enfermería</b>	Acogida al ingreso e información 	Visita diaria Por la mañana 	Visita para alta Incluso festivos 
<b>Estancia</b>	A quirófano (1-2 horas) Reanimación  	En su habitación con sus familiares 	En su habitación con sus familiares 
<b>Información médica</b>	Tras la operación 	Por la mañana 	Por la mañana 
<b>Medicación</b>	Sueros Antibióticos Para trombosis 	Para trombosis Para el dolor en vena 2 días y luego oral Medicinas que tomaba antes en sucasa 	Para trombosis. Para el dolor (oral) Medicinas que tomaba antes en su casa 
<b>Curas</b>	Apósito simple	Cura si procede (2º día) Apósito con plata impermeable	Revisión de apósito Apósito con plata impermeable
<b>Pruebas</b>	Radiografías y análisis si precisa 	Análisis si precisa  	
<b>Comidas</b>	Ayunas 12 horas antes de la operación  Tras operación, ayunas y líquidos	Habitual 	
<b>Actividad</b>	Reposo 	Sentado primero y andar primer día por la mañana  	Sentado primero y andar.  
<b>Ejercicio</b>	No	Extensión y flexión rodilla. Mover pie y tobillo. Puede moverse en la cama.	Extensión y flexión rodilla. Mover pie y tobillo. Puede moverse en la cama. Continuar en su domicilio